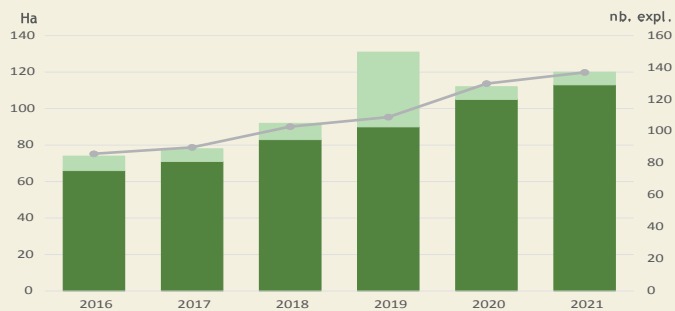


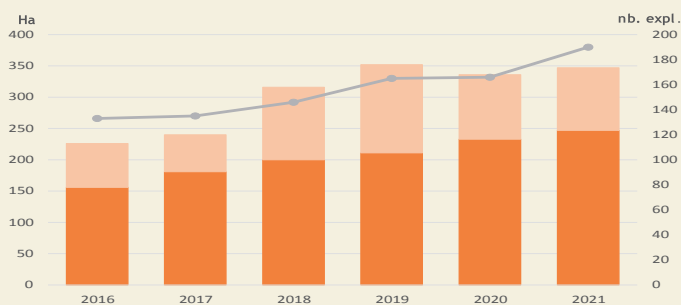


## • DYNAMIQUE DES PRINCIPALES FILIÈRES BIO DEPUIS 2016

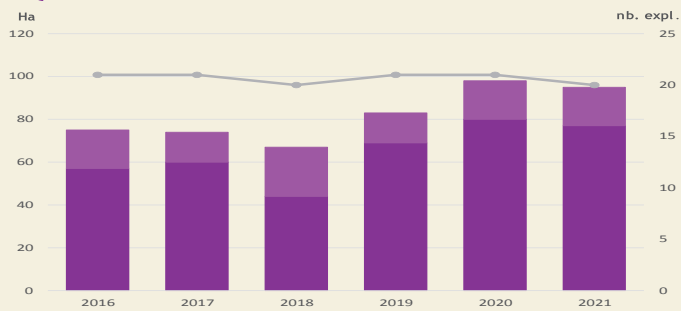
### LÉGUMES FRAIS



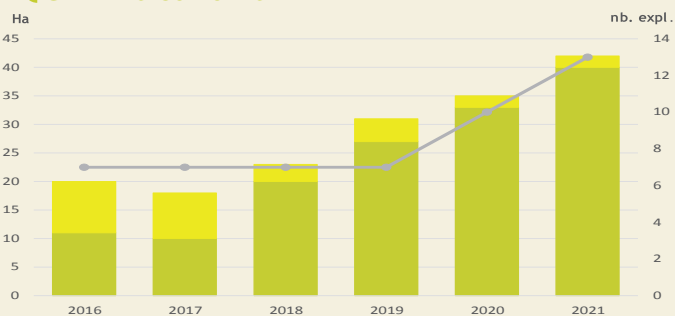
### ARBORICULTURE / OLÉICULTURE



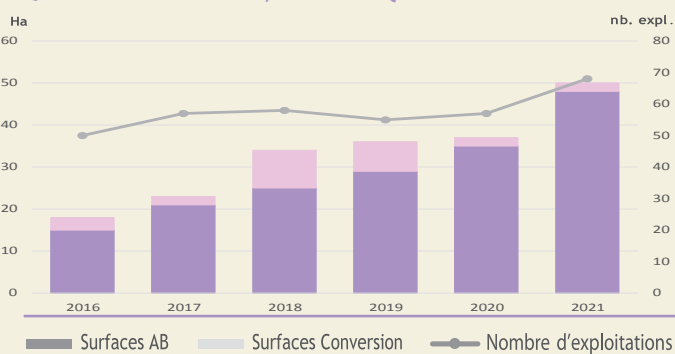
### VITICULTURE



### GRANDES CULTURES

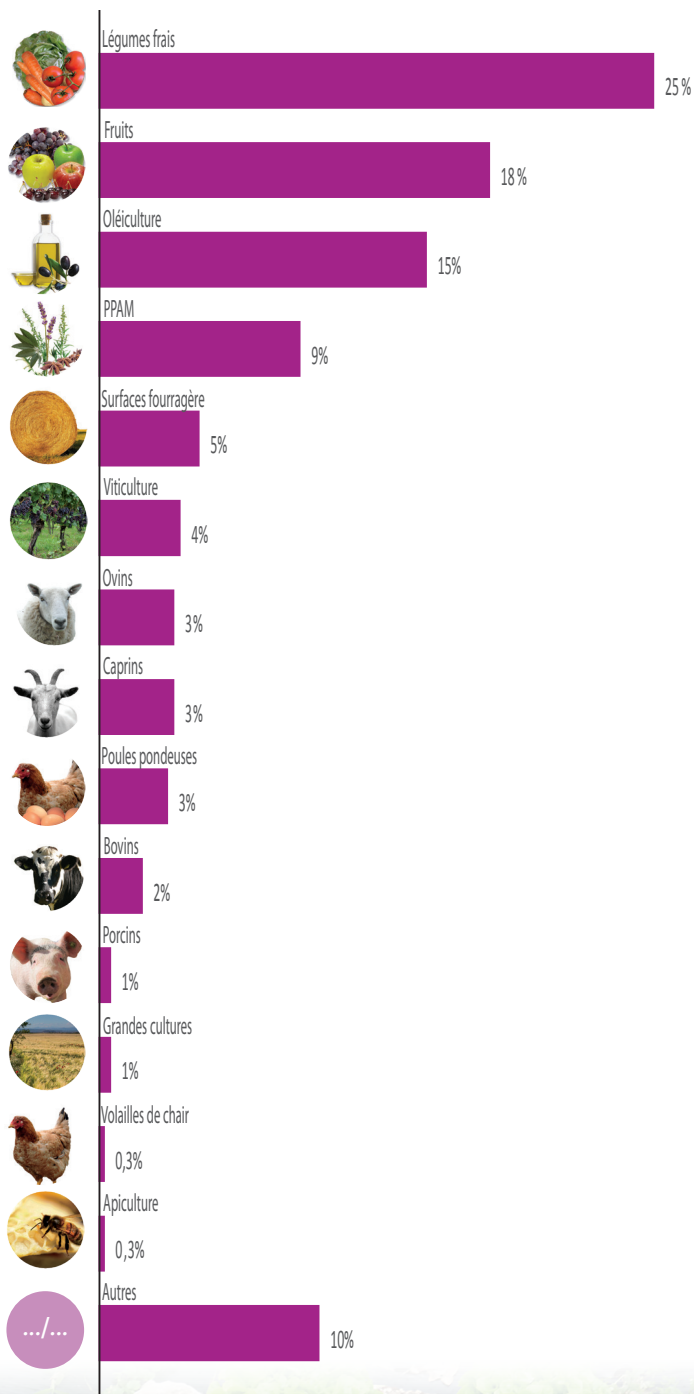


### PLANTES À PARFUM, AROMATIQUES ET MÉDICINALES



## • RÉPARTITION DES PRODUCTEURS

par production principale



#### Fiche réalisée par :

• Bio de Provence-Alpes-Côte d'Azur pour l'Observatoire Régional de l'Agriculture Biologique PACA  
L'utilisation de tout ou partie de ce document est soumise à l'accord de son auteur : [contact@bio-provence.org](mailto:contact@bio-provence.org)

Sources : Données chiffrées annuelles Agence Bio 2021 – données extraites en juillet 2022 – Données SAAP 2020 DRAAF.

Crédits photos : Bio de Provence-Alpes-Côte d'Azur, Pixabay. Graphisme : Kristine Hillou.

Avec le soutien de :



Les membres de l'ORAB PACA :

